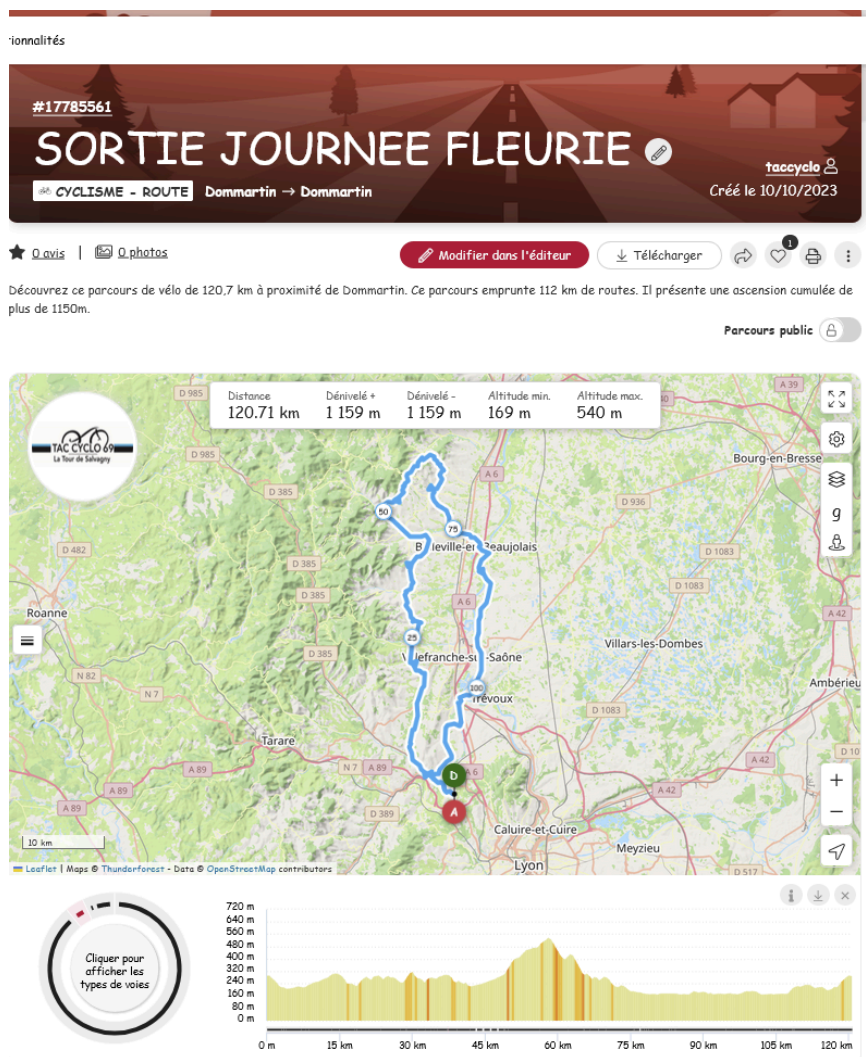


Procédure de chargement d'un parcours Openrunner sur compteur Garmin via un PC

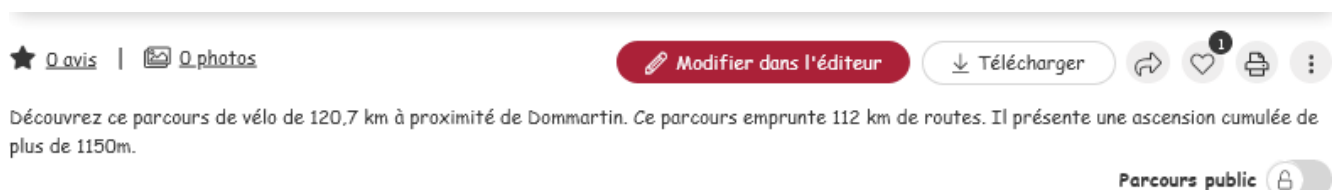
1 Ouvrir Openrunner sur le PC


2 Dans la rubrique rechercher un parcours , rentrer le numéro du parcours Ex 17785561

Le parcours sélectionné apparaît sur votre écran comme suit

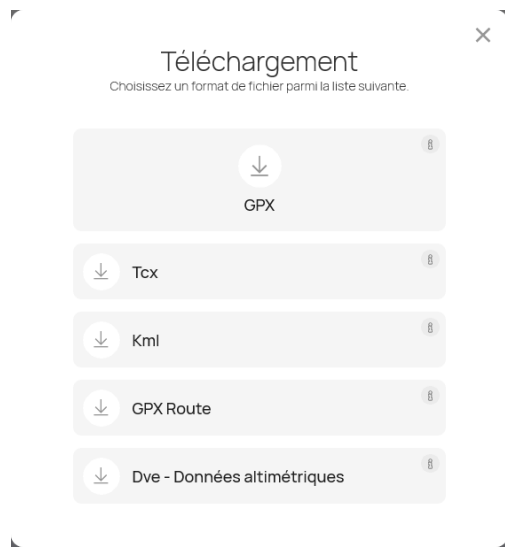


dans cet écran vous avez les indications ci-dessous



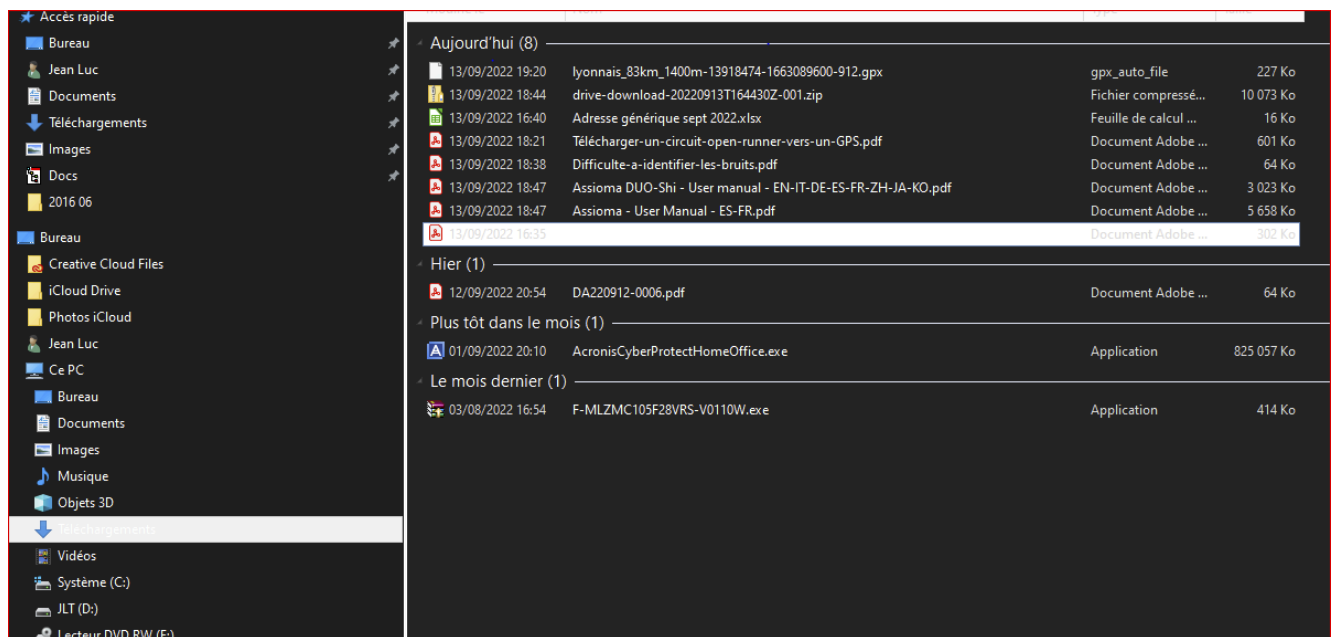
3 Si vous pointez la flèche de votre souris sur la flèche  Télécharger un menu s'ouvre "télécharger le parcours"

4 Cliquez dessus, la fenêtre ci-dessous s'ouvre



5 Cliquer sur GPX

Le fichier se télécharge sur votre ordinateur dans le dossier "téléchargements"



sur l'image ci-dessus il apparaît en haut de la liste dans la colonne de droite

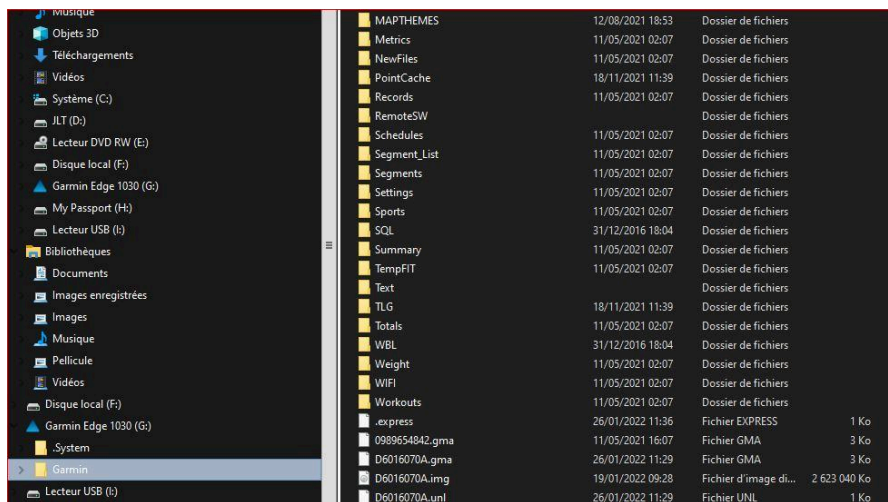
6 Brancher votre compteur Garmin sur votre PC

attendre que le compteur soit sur l'écran ci-dessous afin que la connexion avec le PC soit opérationnelle



l'explorateur s'ouvre automatiquement sur votre PC et vous pouvez voir le dossier Garmin dans la colonne de gauche

7 Cliquer sur le dossier Garmin et le développer pour voir l'ensemble des fichiers, comme ci-dessous



8 visualiser dans la colonne de droite le dossier **New Files** (ici en position 3)

9 Copier le fichier gpx du parcours qui se trouve dans le dossier Téléchargements en faisant un clic droit, un menu s'ouvre où vous voyez "Copier", cliquer dessus

10 Aller dans le dossier Garmin puis dans le dossier NEW FILES faites un clic droit sur le dossier NEW FILES, un menu s'ouvre où vous voyez "Coller" Cliquer dessus

Le circuit est maintenant dans votre Garmin. Débrancher votre Garmin du PC

11 Vous pouvez vérifier que le Parcours est bien dans votre compteur

12 sur le menu principal du Garmin, Cliquer sur Navigation Parcours Parcours Enregistré le parcours apparaît avec le titre "Sortie journée Fleurie"

13 Cliquez sur le parcours, le compteur charge le Parcours et un écran indique "ALLER"

14 Cliquez sur "ALLER", parcours démarre

15 Le compteur vous demande si vous voulez rejoindre le parcours,

Si vous ne souhaitez pas être guidé jusqu'au début du parcours mais le rejoindre ou bon vous semble ne validez pas rejoindre le début du parcours. Dans les deux options le parcours va démarrer et vous pouvez vous laisser guider.